

Аудиторское заключение независимого аудитора

Совету директоров и акционерам Коммерческого банка «РОСЭНЕРГОБАНК»
(закрытое акционерное общество)

Нами проведен аудит прилагаемой консолидированной финансовой отчетности Коммерческого банка «РОСЭНЕРГОБАНК» (закрытое акционерное общество) и его дочерних компаний, которая включает: консолидированный отчет о финансовом положении по состоянию на 31 декабря 2010 года, консолидированный отчет о совокупном доходе, консолидированный отчет о движении денежных средств и консолидированный отчет об изменениях в капитале за год, закончившийся на указанную дату, основные принципы учетной политики и другие поясняющие примечания.

Ответственность руководства за подготовку консолидированной финансовой отчетности

Руководство несет ответственность за подготовку и объективное представление указанной консолидированной финансовой отчетности в соответствии с международными стандартами финансовой отчетности и за систему внутреннего контроля, необходимую для составления консолидированной финансовой отчетности, не содержащей существенных искажений вследствие мошенничества или ошибки.

Ответственность аудитора

В наши обязанности входит выражение мнения о данной консолидированной финансовой отчетности на основе проведенного нами аудита. Мы провели аудит в соответствии с международными стандартами аудита. Данные стандарты требуют, чтобы мы соблюдали этические требования, планировали и проводили аудит таким образом, чтобы обеспечить достаточную уверенность в том, что консолидированная финансовая отчетность не содержит существенных искажений.

Аудит включает проведение определенных процедур для получения аудиторских доказательств, подтверждающих числовые данные в данной консолидированной финансовой отчетности и раскрываемые в ней сведения. Выбранные процедуры зависят от суждения аудитора, включая оценку рисков существенного искажения консолидированной финансовой отчетности вследствие мошенничества или ошибки. При оценке таких рисков аудитор рассматривает систему внутреннего контроля, относящуюся к подготовке и объективному представлению консолидированной финансовой отчетности субъекта, для разработки аудиторских процедур, уместных в указанных обстоятельствах, но не для целей выражения мнения об эффективности внутреннего контроля субъекта. Аудит также включает оценку уместности используемых принципов учетной политики и обоснованности учетных оценок, подготовленных руководством, а также оценку общего представления консолидированной финансовой отчетности.

Мы считаем, что полученные нами аудиторские доказательства являются достаточными и уместными и предоставляют основу для выражения нашего мнения.

Мнение аудитора

По нашему мнению, прилагаемая консолидированная финансовая отчетность представляет объективно во всех существенных аспектах финансовое положение Коммерческого банка «РОСЭНЕРГОБАНК» (закрытое акционерное общество) и его дочерних компаний по состоянию на 31 декабря 2010 года, их финансовые результаты и движение денежных средств за год, закончившийся на эту дату, в соответствии с международными стандартами финансовой отчетности.

ЗАО «БДО»

Старший партнер


14 марта 2011 года




А.В. Ефремов

Группа Коммерческого банка «РОСЭНЕРГОБАНК» (закрытое акционерное общество)
 Консолидированный отчет о финансовом положении по состоянию на 31 декабря 2010 года
 (в тысячах российских рублей)

	Примечание	2010	2009
Активы			
Денежные средства и их эквиваленты	5	3 012 999	1 196 897
Обязательные резервы на счетах в Банке России		222 297	105 022
Финансовые активы, оцениваемые по справедливой стоимости через прибыль или убыток	6	4 382 627	389 144
Средства в других банках	7	-	1 843 660
Кредиты клиентам	8	9 047 058	4 510 984
Чистые инвестиции в лизинг	9	-	73 348
Финансовые активы, имеющиеся в наличии для продажи	10	-	683 511
Основные средства	11	1 455 880	209 599
Прочие активы	12	158 880	46 428
Текущие налоговые активы		-	94
Отложенные налоговые активы	23	-	3 997
Итого активов		18 279 741	9 062 684
Обязательства			
Средства других банков	13	1 343 039	768 837
Средства клиентов	14	12 683 139	5 982 290
Выпущенные долговые ценные бумаги	15	1 394 232	897 593
Прочие заемные средства	16	858 529	505 589
Прочие обязательства	17	56 148	31 396
Текущие налоговые обязательства		11 357	2 966
Отложенные налоговые обязательства	23	94 986	29 794
Итого обязательств		16 441 430	8 218 465
Капитал			
Уставный капитал	18	1 061 382	461 382
Эмиссионный доход	18	392 000	392 000
Фонд переоценки основных средств	11	448 409	72 615
Фонд переоценки финансовых активов, имеющихся в наличии для продажи	10	-	404
Накопленный дефицит		(63 480)	(82 182)
Итого капитала		1 838 311	844 219
Итого обязательств и капитала		18 279 741	9 062 684


 К.В. Шварц,
 Председатель Правления





 А.Г. Волкова,
 Главный бухгалтер


14 марта 2011 года

Примечания на страницах с 10 по 72 составляют неотъемлемую часть данной консолидированной финансовой отчетности.

	Примечание	2010	2009
Процентные доходы	20	1 473 295	771 040
Процентные расходы	20	(989 655)	(389 154)
Чистые процентные доходы		483 640	381 886
Резерв под обесценение кредитов клиентам	8	(148 054)	(217 033)
Резерв под обесценение чистых инвестиций в лизинг	9	(2 366)	9 274
Чистые процентные доходы после создания резерва под обесценение кредитов клиентов и чистых инвестиций в лизинг		333 220	174 127
Доходы за вычетом расходов по операциям с финансовыми активами, оцениваемыми по справедливой стоимости через прибыль или убыток		(25 117)	(3 951)
Доходы за вычетом расходов по операциям с финансовыми активами, имеющимися в наличии для продажи		1 748	-
Доходы за вычетом расходов по операциям с иностранной валютой		32 906	77 862
Доходы за вычетом расходов от переоценки иностранной валюты		(1 549)	(62 207)
Доходы за вычетом расходов от продажи товаров		-	90
Доходы от лизинговой деятельности		37 505	30 032
Доходы по досрочному погашению выпущенных ценных бумаг		204 449	63 892
Комиссионные доходы	21	152 610	99 080
Комиссионные расходы	21	(12 039)	(5 975)
Резерв под обесценение прочих активов, по обязательствам кредитного характера	12, 28	(15 940)	(18 042)
Прочие операционные доходы		40 160	25 518
Операционные доходы		747 953	380 426
Доход от реализации дочерней компании		13 290	-
Операционные расходы	22	(741 217)	(357 518)
Прибыль до налогообложения		20 026	22 908
Расходы по налогу на прибыль	23	(1 374)	(7 700)
Чистая прибыль		18 652	15 208
Прочий совокупный доход			
Доходы за вычетом расходов от переоценки финансовых активов, имеющихся в наличии для продажи	10	(505)	505
Эффект от переоценки основных средств	11	469 793	42 838
Налог на прибыль, относящийся к компонентам совокупного дохода		(93 858)	(8 669)
Прочий совокупный доход после налогообложения		375 430	34 674
Итого совокупный доход за период		394 082	49 882


 К.В. Шварц,
 Председатель Правления





 А.Г. Волкова,
 Главный бухгалтер

14 марта 2011 года

	2010	2009
Движение денежных средств от операционной деятельности		
Проценты полученные	1 460 236	778 677
Финансовый доход по лизингу	32 754	27 627
Проценты уплаченные	(918 459)	(383 086)
Доходы за вычетом расходов по операциям с финансовыми активами, оцениваемыми по справедливой стоимости через прибыль или убыток	24 775	(4 708)
Доходы за вычетом расходов по операциям с иностранной валютой	32 906	77 862
Комиссии полученные	152 610	99 079
Комиссии уплаченные	(12 039)	(5 975)
Прочие операционные доходы	244 589	89 478
Операционные расходы	(695 606)	(339 241)
Уплаченный налог на прибыль	(21 068)	(19 148)
Движение денежных средств, полученных от операционной деятельности до изменений в операционных активах и обязательствах	300 698	320 565
Чистое увеличение/уменьшение операционных активов		
Обязательные резервы на счетах в Банке России	(117 275)	(91 954)
Финансовые активы, оцениваемые по справедливой стоимости через прибыль или убыток	(4 037 834)	(332 885)
Средства в других банках	1 839 710	(1 771 169)
Кредиты клиентам	(4 528 726)	(1 537 760)
Чистые инвестиции в лизинг	(104 452)	36 926
Прочие активы	(159 405)	15 626
Чистое увеличение/уменьшение операционных обязательств		
Средства других банков	575 855	670 183
Средства клиентов	6 755 475	4 019 143
Выпущенные долговые ценные бумаги	465 693	146 376
Прочие обязательства	54 673	(16 806)
Чистое движение денежных средств от операционной деятельности	1 044 412	1 458 245
Движение денежных средств от инвестиционной деятельности		
Приобретение финансовых активов, имеющихся в наличии для продажи (Примечание 10)	-	(1 183 078)
Выручка от реализации финансовых активов, имеющихся в наличии для продажи (Примечание 10)	683 006	513 994
Выручка от реализации дочерних компаний (за вычетом денежных средств дочерней компании)	553	-
Приобретение основных средств (Примечание 11)	(801 236)	(51 088)
Выручка от реализации основных средств (Примечание 11)	792	-
Чистое движение денежных средств от инвестиционной деятельности	(116 885)	(720 172)


Движение денежных средств от финансовой деятельности		
Эмиссия акций	600 000	-
Привлечение прочих заемных средств (Примечание 16)	310 000	250 000
Привлечение кредитов банков	9 523	14 796
Погашение кредитов от банков	(2 561)	(7 237)
Чистое движение денежных средств от финансовой деятельности	916 962	257 559
Влияние изменений обменных курсов на денежные средства и эквиваленты		
Влияние изменений обменных курсов на денежные средства и эквиваленты	(28 357)	(12 600)
Чистое изменение денежных средств и их эквивалентов	1 816 132	983 032
Денежные средства и их эквиваленты на начало года	1 196 867	213 835
Денежные средства и их эквиваленты на конец года (Примечание 5)	3 012 999	1 196 867



 К.В. Шварц,
 Председатель Правления

14 марта 2011 года





 А.Г. Волкова,
 Главный бухгалтер

	Уставный капитал	Эмиссионный доход	Фонд переоценки активов, имеющихся в наличии для продажи	Фонд переоценки основных средств	Накопленный дефицит	Итого капитала
Остаток на 1 января 2009 года	461 382	392 000	-	38 345	(97 390)	794 337
Совокупный доход за 2009 год	-	-	404	34 270	15 208	49 882
Остаток на 31 декабря 2009 года	461 382	392 000	404	72 615	(82 182)	844 219
Эмиссия акций	600 000	-	-	-	-	600 000
Совокупный доход за 2010 год	-	-	(404)	375 834	18 652	394 082
Переоценка по реализованным основным средствам	-	-	-	(40)	50	10
Остаток на 31 декабря 2010 года	1 061 382	392 000	-	448 409	(63 480)	1 838 311



К.В. Шварц,
 Председатель Правления




А.Г. Волкова,
 Главный бухгалтер

14 марта 2011 года