

Группа Коммерческого банка  
«РОСЭНЕРГОБАНК»  
(закрытое акционерное общество)

Консолидированная финансовая  
отчетность за год, закончившийся  
31 декабря 2009 года, и аудиторское  
заключение независимого аудитора

## Аудиторское заключение независимого аудитора

Акционерам и Совету директоров Группы Коммерческого банка «РОСЭНЕРГОБАНК» (закрытое акционерное общество)

Нами проведен аудит прилагаемой консолидированной финансовой отчетности Группы Коммерческого банка «РОСЭНЕРГОБАНК» (закрытое акционерное общество), которая включает: консолидированный отчет о финансовом положении по состоянию на 31 декабря 2009 года, консолидированный отчет о совокупном доходе, консолидированный отчет о движении денежных средств и консолидированный отчет об изменениях в капитале за год, закончившийся на указанную дату, основные принципы учетной политики и другие поясняющие примечания.

### Ответственность руководства за подготовку финансовой отчетности

Руководство несет ответственность за подготовку и объективное представление указанной консолидированной финансовой отчетности в соответствии с международными стандартами финансовой отчетности. Ответственность включает: разработку, внедрение и поддержание системы внутреннего контроля в отношении подготовки и объективного представления консолидированной финансовой отчетности, которая не содержит существенных искажений вследствие мошенничества или ошибки; выбор и применение соответствующей учетной политики; представление учетных оценок, которые являются обоснованными в указанных обстоятельствах.

### Ответственность аудитора

В наши обязанности входит выражение мнения о данной консолидированной финансовой отчетности на основе проведенного нами аудита.

Мы провели аудит в соответствии с международными стандартами аудита. Данные стандарты требуют, чтобы мы соблюдали этические требования, планировали и проводили аудит таким образом, чтобы обеспечить достаточную уверенность в том, что консолидированная финансовая отчетность не содержит существенных искажений.

Аудит включает проведение определенных процедур для получения аудиторских доказательств, подтверждающих числовые данные в данной консолидированной финансовой отчетности и раскрываемые в ней сведения. Выбранные процедуры зависят от суждения аудитора, включая оценку рисков существенного искажения консолидированной финансовой отчетности вследствие мошенничества или ошибки. При оценке таких рисков аудитор рассматривает систему внутреннего контроля, относящуюся к подготовке и объективному представлению консолидированной финансовой отчетности субъекта, для разработки аудиторских процедур, уместных в указанных обстоятельствах, но не для целей выражения мнения об эффективности внутреннего контроля субъекта. Аудит также включает оценку уместности используемых принципов учетной политики и обоснованности учетных оценок, подготовленных руководством, а также оценку общего представления консолидированной финансовой отчетности.

Мы считаем, что полученные нами аудиторские доказательства являются достаточными и уместными и предоставляют основу для выражения нашего мнения.

### Мнение аудитора

По нашему мнению, прилагаемая консолидированная финансовая отчетность представляет объективно во всех существенных аспектах финансовое положение Группы Коммерческого банка «РОСЭНЕРГОБАНК» (закрытое акционерное общество) по состоянию на 31 декабря 2009 года, ее финансовые результаты и движение денежных средств за год, закончившийся на эту дату, в соответствии с международными стандартами финансовой отчетности.


А.В. Ефремов  
Старший партнер

26 мая 2010 года  
Российская Федерация, Москва




Группа Коммерческого банка «РОСЭНЕРГОБАНК» (закрытое акционерное общество)  
 Консолидированный отчет о финансовом положении по состоянию на 31 декабря 2009 года  
 (в тысячах российских рублей)

	Примечание	2009	2008
<b>Активы</b>			
Денежные средства и их эквиваленты	5	1 196 897	213 835
Обязательные резервы на счетах в Банке России		105 022	13 068
Финансовые активы, оцениваемые по справедливой стоимости через прибыль или убыток	6	389 144	55 502
Средства в других банках	7	1 843 660	72 271
Кредиты клиентам	8	4 510 984	3 220 844
Чистые инвестиции в лизинг	9	73 348	92 093
Финансовые активы, имеющиеся в наличии для продажи	10	683 511	2 892
Гудвил	11	-	118
Основные средства	12	209 599	126 208
Прочие активы	13	46 428	86 805
Текущие налоговые активы		94	134
Отложенные налоговые активы	24	3 997	3 556
<b>Итого активов</b>		<b>9 062 684</b>	<b>3 887 326</b>
<b>Обязательства</b>			
Средства других банков	14	768 837	97 134
Средства клиентов	15	5 982 290	1 970 078
Выпущенные долговые ценные бумаги	16	897 593	705 220
Прочие заемные средства	17	505 589	244 149
Прочие обязательства	18	31 396	41 269
Текущие налоговые обязательства		2 966	5 974
Отложенные налоговые обязательства	24	29 794	29 165
<b>Итого обязательств</b>		<b>8 218 465</b>	<b>3 092 989</b>
<b>Капитал</b>			
Уставный капитал	19	461 382	461 382
Эмиссионный доход		392 000	392 000
Фонд переоценки финансовых активов, имеющихся в наличии для продажи		404	-
Фонд переоценки основных средств	12	72 615	38 345
Накопленный дефицит		(82 182)	(97 390)
<b>Итого капитала</b>		<b>844 219</b>	<b>794 337</b>
<b>Итого обязательств и капитала</b>		<b>9 062 684</b>	<b>3 887 326</b>

  
 К.В. Шварц,  
 Председатель Правления

26 мая 2010 года




  
 А.Г. Волкова,  
 Главный бухгалтер


Примечания на страницах с 10 по 72 составляют неотъемлемую часть данной консолидированной финансовой отчетности.

Группа Коммерческого банка «РОСЭНЕРГОБАНК» (закрытое акционерное общество)  
 Консолидированный отчет о совокупном доходе за год, закончившийся 31 декабря 2009 года  
 (в тысячах российских рублей)

	Примечание	2009	2008
Процентные доходы	21	771 040	619 132
Процентные расходы	21	(389 154)	(248 812)
<b>Чистые процентные доходы</b>		<b>381 886</b>	<b>370 320</b>
Резерв под обесценение кредитов клиентам	8	(217 033)	37 004
Резерв под обесценение чистых инвестиций в лизинг	9	9 274	(10 365)
<b>Чистые процентные доходы после создания резерва под обесценение кредитов клиентов и чистых инвестиций в лизинг</b>		<b>174 127</b>	<b>396 959</b>
Доходы за вычетом расходов по операциям с финансовыми активами, оцениваемыми по справедливой стоимости через прибыль или убыток		(3 951)	(142 553)
Доходы за вычетом расходов по операциям с финансовыми активами, имеющимися в наличии для продажи			840
Доходы за вычетом расходов по операциям с иностранной валютой		77 862	44 191
Доходы за вычетом расходов от переоценки иностранной валюты		(62 207)	(31 005)
Доходы за вычетом расходов от продажи товаров		90	-
Доходы от лизинговой деятельности		30 032	19 116
Доходы по досрочному погашению ценных бумаг		63 892	-
Комиссионные доходы	22	99 080	131 351
Комиссионные расходы	22	(5 975)	(9 577)
Доходы от привлечения средств по ставкам ниже рыночных		-	10 028
Резерв под обесценение прочих активов, по обязательствам кредитного характера	13, 28	(18 042)	(13 844)
Прочие операционные доходы		25 518	26 365
<b>Операционные доходы</b>		<b>380 426</b>	<b>431 871</b>
Операционные расходы	23	(357 518)	(421 924)
<b>Прибыль до налогообложения</b>		<b>22 908</b>	<b>9 947</b>
Расходы по налогу на прибыль	24	(7 700)	(9 400)
<b>Чистая прибыль</b>		<b>15 208</b>	<b>547</b>
<b>Прочий совокупный доход</b>			
Доходы за вычетом расходов от переоценки финансовых активов, имеющихся в наличии для продажи	10	505	-
Эффект от переоценки основных средств	12	42 838	47 931
Налог на прибыль, относящийся к компонентам совокупного дохода		(8 669)	(9 586)
<b>Прочий совокупный доход после налогообложения</b>		<b>34 674</b>	<b>38 345</b>
<b>Итого совокупный доход за период</b>		<b>49 882</b>	<b>38 892</b>

  
 К.В. Шварц,  
 Председатель Правления  
 26 мая 2010 года



  
 А.Г. Волкова,  
 Главный бухгалтер


Примечания на страницах с 10 по 72 составляют неотъемлемую часть данной консолидированной финансовой отчетности.

Группа Коммерческого банка «РОСЭНЕРГОБАНК» (закрытое акционерное общество)  
 Консолидированный отчет о движении денежных средств за год, закончившийся 31 декабря 2009 года  
 (в тысячах российских рублей)

	2009	2008
<b>Движение денежных средств от операционной деятельности</b>		
Проценты полученные	778 677	607 977
Финансовый доход по лизингу	27 627	19 116
Проценты уплаченные	(383 086)	(217 367)
Доходы за вычетом расходов по операциям с финансовыми активами, оцениваемыми по справедливой стоимости через прибыль или убыток	(4 708)	(107 664)
Доходы за вычетом расходов по операциям с иностранной валютой и драгоценными металлами	77 862	44 191
Комиссии полученные	99 079	124 964
Комиссии уплаченные	(5 975)	(9 651)
Прочие операционные доходы	89 478	26 449
Операционные расходы	(339 241)	(405 930)
Уплаченный налог на прибыль	(19 148)	(24 057)
<b>Движение денежных средств, полученных от операционной деятельности до изменений в операционных активах и обязательствах</b>	<b>320 565</b>	<b>58 028</b>
<b>Чистое увеличение/уменьшение операционных активов</b>		
Обязательные резервы на счетах в Банке России	(91 954)	61 643
Финансовые активы, оцениваемые по справедливой стоимости через прибыль или убыток	(332 885)	915 181
Средства в других банках	(1 771 169)	1 752 171
Кредиты клиентам	(1 537 760)	(449 298)
Чистые инвестиции в лизинг	36 926	(75 782)
Прочие активы	15 626	(45 121)
Оборудование, приобретенное для сдачи в лизинг	-	(18 856)
<b>Чистое увеличение/уменьшение операционных обязательств</b>		
Средства других банков	670 183	(1 157 104)
Средства клиентов	4 019 143	(1 975 875)
Выпущенные долговые ценные бумаги	146 376	575 156
Прочие обязательства	(16 806)	20 581
<b>Чистое движение денежных средств от операционной деятельности</b>	<b>1 458 245</b>	<b>(339 276)</b>
<b>Движение денежных средств от инвестиционной деятельности</b>		
Приобретение финансовых активов, имеющихся в наличии для продажи (Примечание 9)	(1 183 078)	(1 680)
Выручка от реализации финансовых активов, имеющихся в наличии для продажи (Примечание 9)	513 994	20 654
Приобретение основных средств (Примечание 13)	(51 088)	(58 404)
Выручка от реализации основных средств (Примечание 13)		6
<b>Чистое движение денежных средств от инвестиционной деятельности</b>	<b>(720 172)</b>	<b>(39 424)</b>


Примечания на страницах с 10 по 72 составляют неотъемлемую часть данной консолидированной финансовой отчетности.

Движение денежных средств от финансовой деятельности		
Привлечение прочих заемных средств (Примечание 18)	250 000	-
Привлечение кредитов банков	14 796	-
Погашение кредитов от банков	(7 237)	-
<b>Чистое движение денежных средств от финансовой деятельности</b>	<b>257 559</b>	
Влияние изменений обменных курсов на денежные средства и эквиваленты	(12 600)	7 638
<b>Чистое изменение денежных средств и их эквивалентов</b>	<b>983 032</b>	<b>(371 062)</b>
<u>Денежные средства и их эквиваленты на начало года</u>	<u>213 835</u>	<u>584 897</u>
<u>Денежные средства и их эквиваленты на конец года (Примечание 5)</u>	<u>1 196 867</u>	<u>213 835</u>

  
К.В. Шварц,  
Председатель Правления


26 мая 2010 года




  
А.Г. Волкова,  
Главный бухгалтер

Группа Коммерческого банка «РОСЭНЕРГОБАНК» (закрытое акционерное общество)  
 Консолидированный отчет об изменениях в капитале за год, закончившийся 31 декабря 2009 года  
 (в тысячах российских рублей)

	Уставный капитал	Эмиссионный доход	Фонд переоценки активов, имеющихся в наличии для продажи	Фонд переоценки основных средств	Накопленный дефицит	Итого капитала
Остаток на 1 января 2008 года	461 382	392 000	-	-	(97 937)	755 445
Совокупный доход за 2008 год	-	-		38 345	547	38 892
Остаток на 31 декабря 2008 года	461 382	392 000	-	38 345	(97 390)	794 337
Совокупный доход за 2009 год	-	-	404	34 270	15 208	49 882
Остаток на 31 декабря 2009 года	461 382	392 000	404	72 615	(82 182)	844 219

  
 К.В. Шварц,  
 Председатель Правления



  
 А.Г. Волкова,  
 Главный бухгалтер

26 мая 2010 года

Примечания на страницах с 10 по 72 составляют неотъемлемую часть данной консолидированной финансовой отчетности.